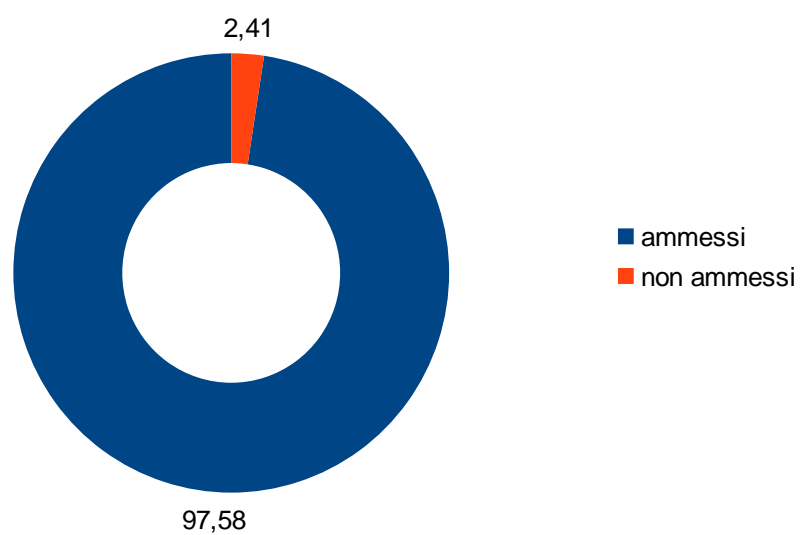
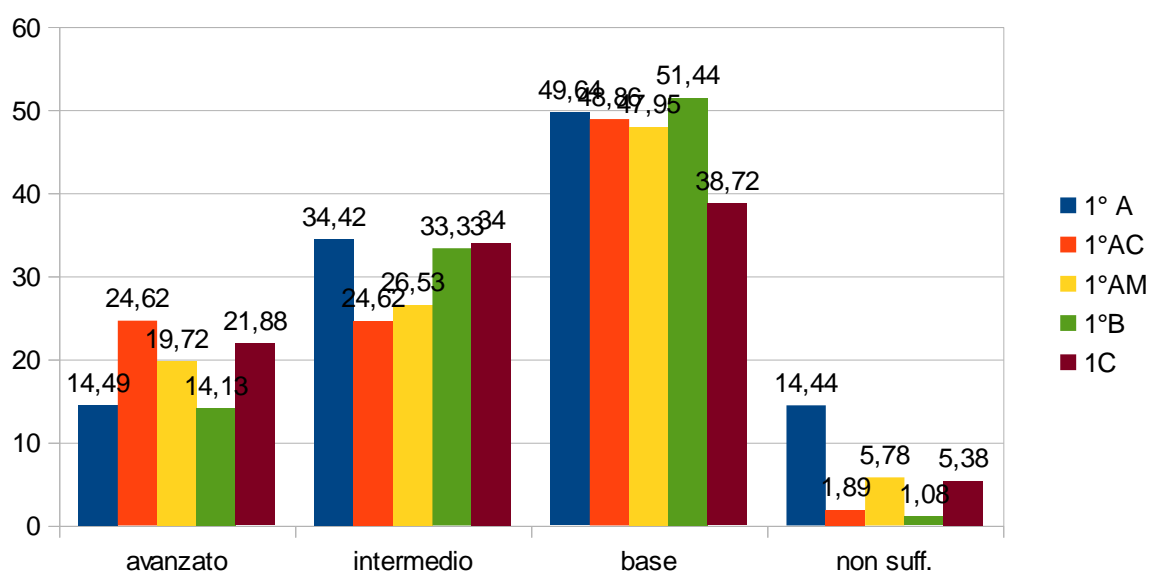


**GRAFICO GENERALE ESITI SCRUTINI
A. S. 2018/19**

CLASSI N. 15
ALUNNI N.372
ALUNNI AMMESSI N.363 pari al 97,58 %
ALUNNI NON AMMESSI N.9 pari al 2,41%

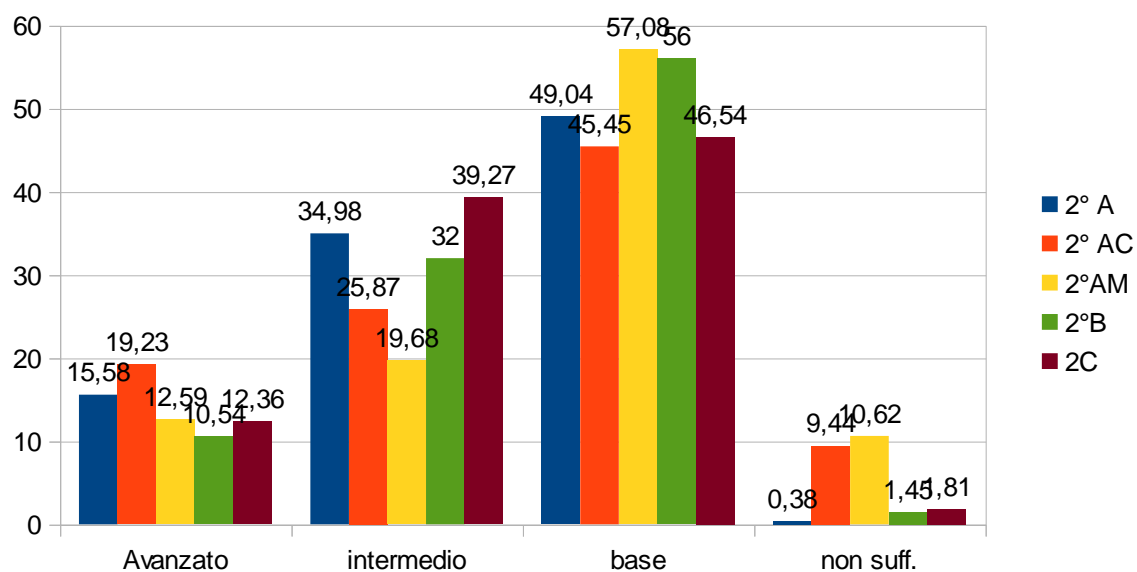


ESITI SCRUTINI CLASSI PRIME
A.S. 2018-19



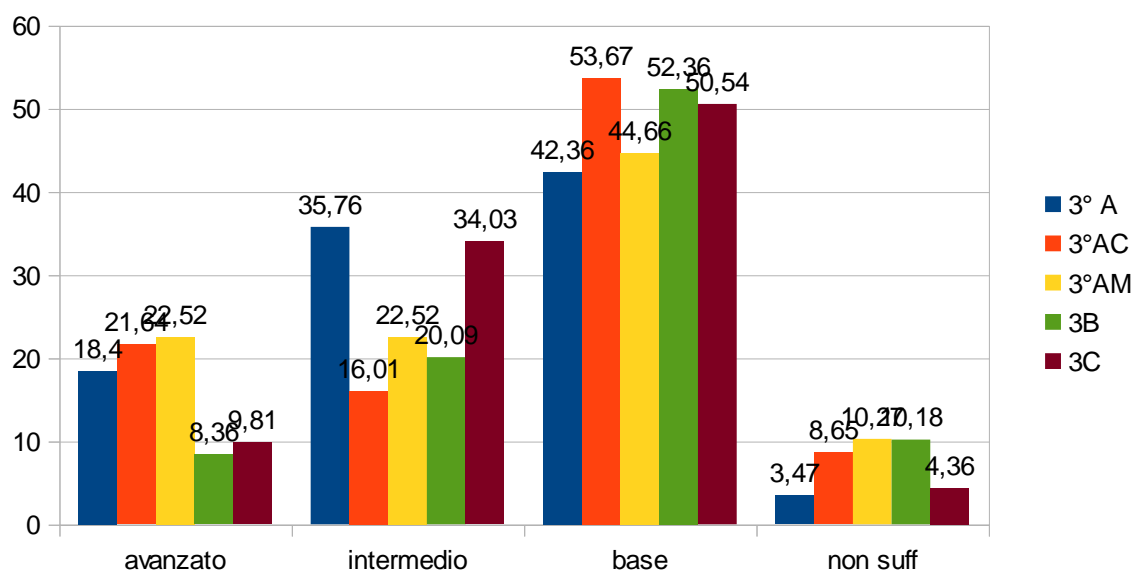
Dal grafico degli esiti degli scrutini delle classi prime del secondo quadrimestre si evince che il livello avanzato più alto è stato raggiunto dalla classe 1° AC con il 24,62% mentre la classe 1° A si colloca al livello più basso con il 14,44 % delle non sufficienze. La maggior parte degli alunni ha raggiunto il livello base raggiungendo un livello di preparazione più che sufficiente.

ESITI SCRUTINI CLASSI SECONDE
A.S.2018/19



Dal grafico dello scrutinio del secondo quadrimestre delle classi seconde si evince che la classe che ha raggiunto il livello più avanzato è la 2°AC con il 19,23% e nella fascia delle non sufficienze è la classe 2° AM si colloca al livello più basso con il 10,62% delle non sufficienze. La maggior parte degli alunni delle classi seconde ha raggiunto un livello di preparazione a livello base. Si notano buoni risultati a livello intermedio della 2° C (39,27%) e della 2° A (34,98%).

ESITI SCRUTINI CLASSI TERZE
A.S.2018/19



Dal grafico dello scrutinio del secondo quadrimestre delle classi terze si nota che la classe che ha raggiunto il livello più avanzato è la 3°AM con il 22,52% e nella fascia delle non sufficienze è la classe 3°A che ha evidenziato la percentuale più bassa (3,47%). La maggior parte degli alunni delle classi terze ha raggiunto un livello di preparazione a livello base. Da notare i buoni risultati della 3°A che ha raggiunto il 35,76 % e della 3° C con il 34,03% a livello intermedio (8/10).