

GRAFICO A- RISULTATI DEGLI ALUNNI DELLE EX TERZE SECONDARIE DELLA NOSTRA SCUOLA ISCRITTI AL I ANNO DELLA SCUOLA SECONDARIA DI II GRADO

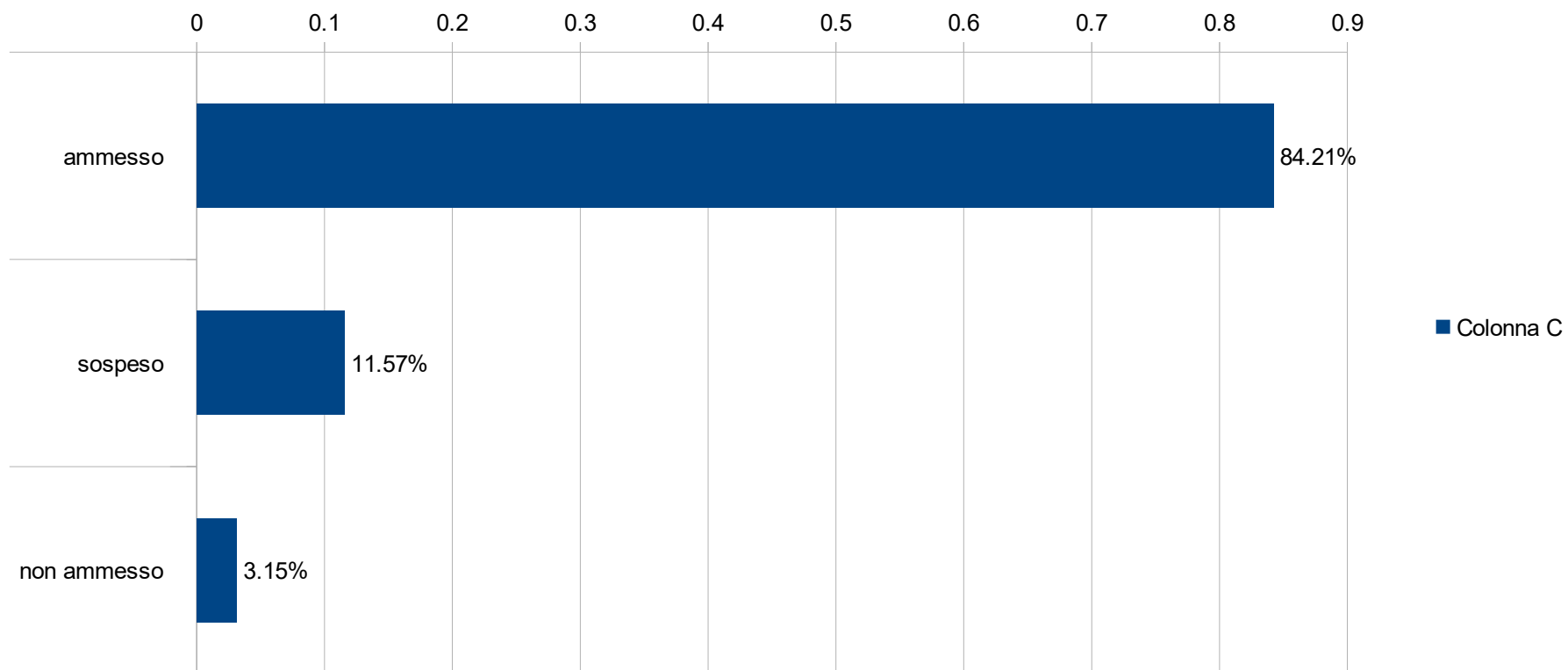


GRAFICO B- VALUTAZIONI FINALI DEL NOSTRO ISTITUTO A CONFRONTO CON LE VALUTAZIONI DELLA SCUOLA SECONDARIA DI II GRADO

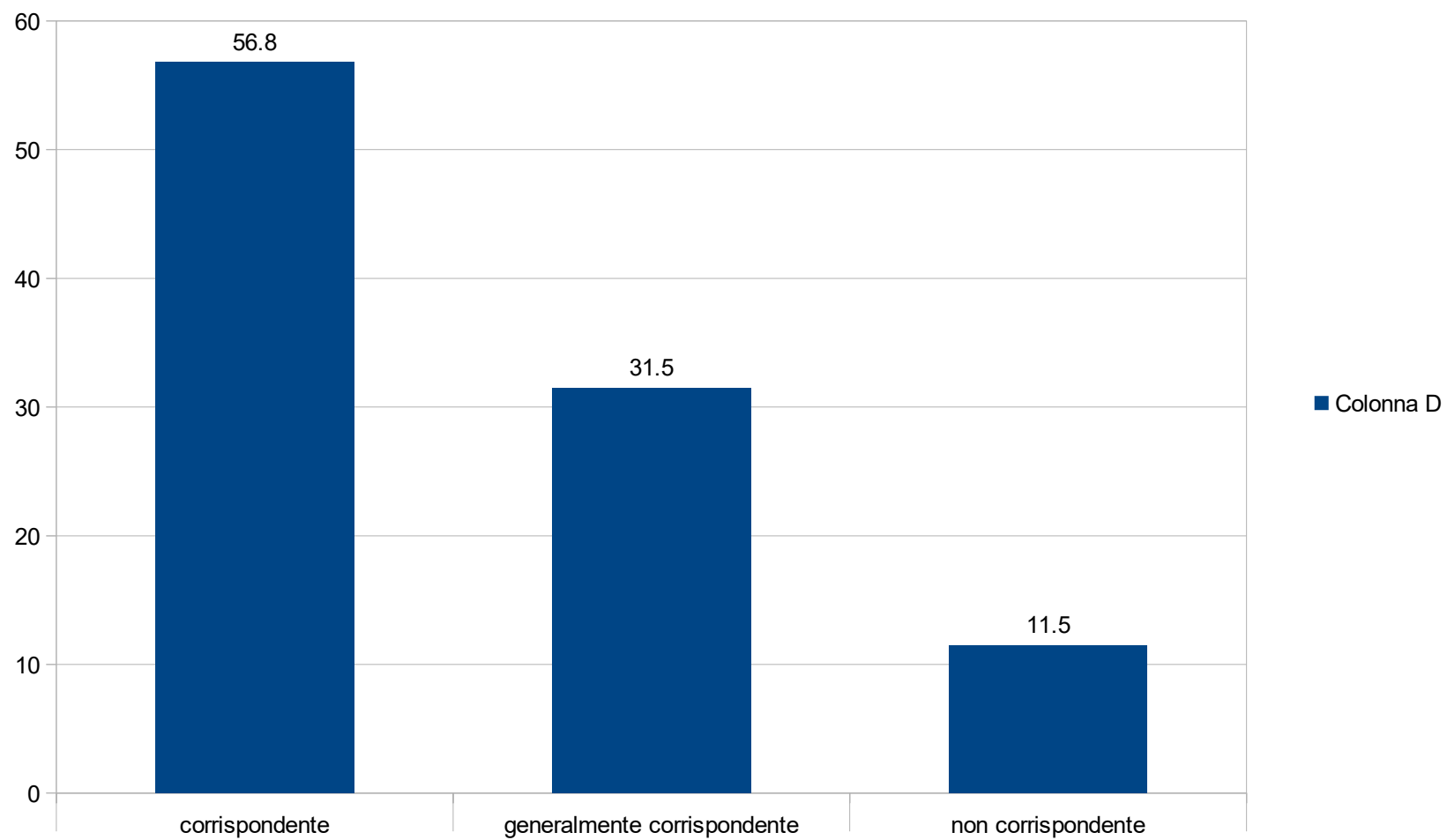
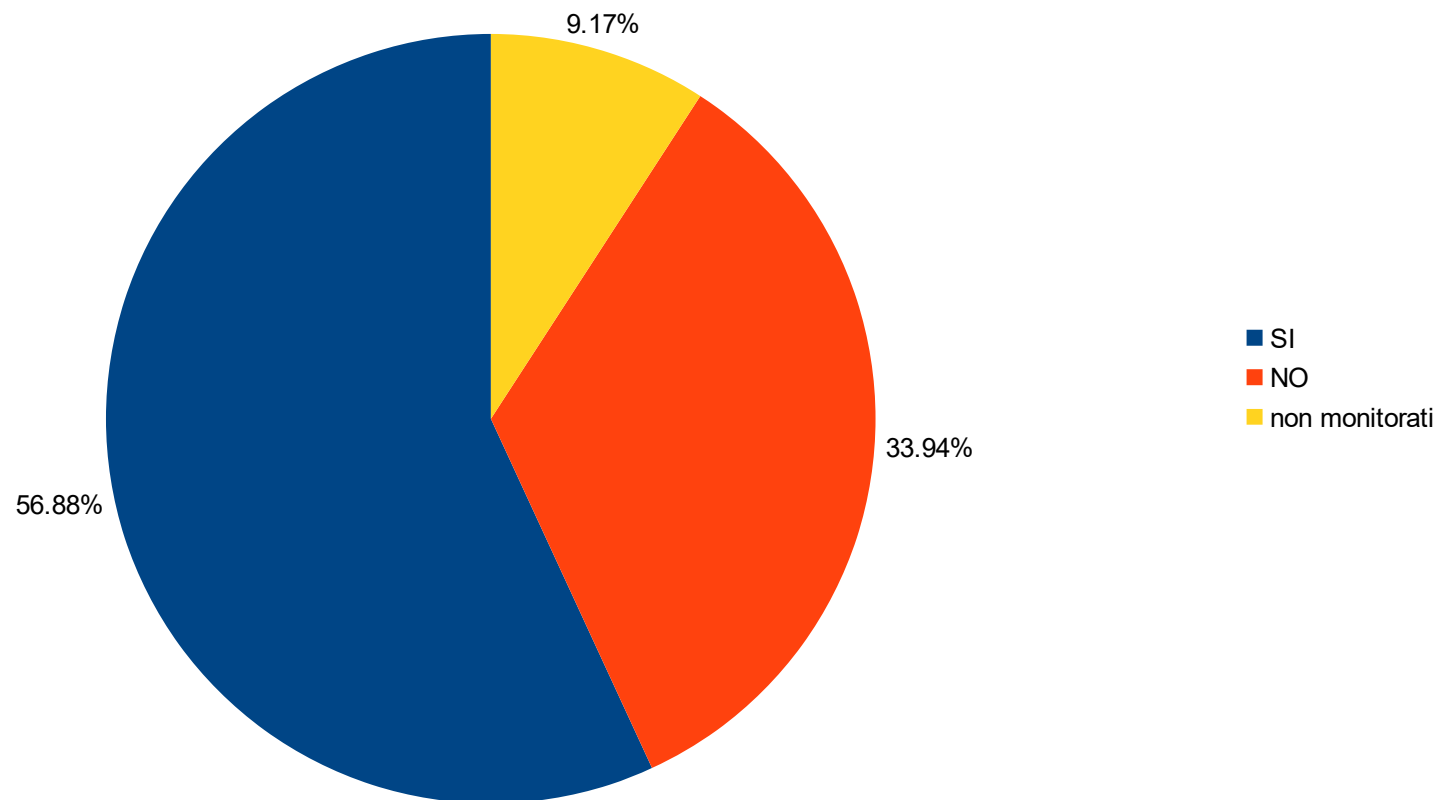


GRAFICO C – CORRISPONDENZA CONSIGLIO ORIENTATIVO E ISCRIZIONE SCUOLE SECONDARIE DI II GRADO




- Gli alunni che hanno seguito il giudizio orientativo proposto dal Consiglio di classe sono stati n 62/109 pari al 56,88%
- Gli alunni che non hanno seguito il giudizio orientativo proposto dal Consiglio di classe sono stati n 37/109 pari al 33,94%
- Gli alunni non monitorati sono stati 10/109 pari al 9,17%.



RISULTATI PROVE INVALSI (2020-2021)




DATI RELATIVI AI RISULTATI CONSEGUITI DALL'ISTITUTO

ITALIANO

ISTITUTO	Media del punteggio %	Punteggio Umbria %		Punteggio centro %		Punteggio Italia %	
PGIC85100Q	217,4	204,1		199,3		196,2	
		+13,3		+18,1		+21,2	


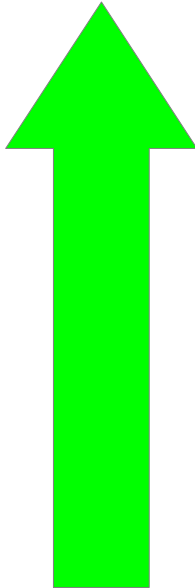
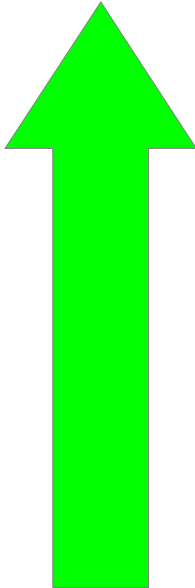
LA SCUOLA SECONDARIA NELLE PROVE DI ITALIANO SUPERA IN MODO SIGNIFICATIVO I RIFERIMENTI STATISTICI

MATEMATICA

ISTITUTO	Media del punteggio %	Punteggio Umbria %		Punteggio centro %		Punteggio Italia %	
PGIC85100Q	214	202,5		196,4		193,1	
		+11,5		+17,6		+20,9	


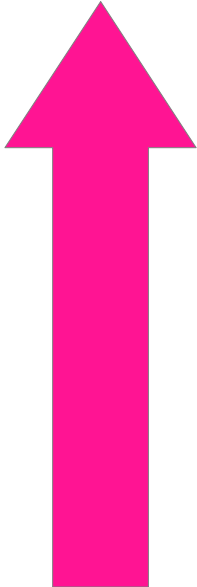
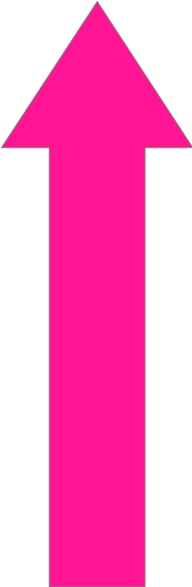
LA SCUOLA SECONDARIA NELLE PROVE DI MATEMATICA SUPERA IN MODO SIGNIFICATIVO I RIFERIMENTI STATISTICI

INGLESE READING

ISTITUTO	Media del punteggio %	Punteggio Umbria %		Punteggio centro %		Punteggio Italia %	
PGIC85100Q	220,7	207,0		206,0		203,3	
		+13,7		+14,7		+17,4	

SOSTANZIALMENTE TUTTE LE CLASSI SUPERANO LE PERCENTUALI DEI MODELLI STATISTICI DI RIFERIMENTO; L'ISTITUTO HA RAGGIUNTO OTTIMI RISULTATI

INGLESE LISTENING

ISTITUTO	Media del punteggio %	Punteggio Umbria %		Punteggio centro %		Punteggio Italia %	
PGIC85100Q	223,8	206,6		203,6		201,7	
		+17,2		+20,2		+22,1	

TUTTE LE CLASSI HANNO SUPERATO SIGNIFICATIVAMENTE I PARAMETRI DI RIFERIMENTO REGIONALI, DEL CENTRO E NAZIONALI